SIRCEC

Sistema Integrado de Recolección y Certificados
ECOTRANSA SAS

1. Ingrese a WWW.ECOTRANSA.COM.CO



2. Seleccione la opción CERTIFICADOS en el menú superior derecho



Allí tendrá disponibles las siguientes opciones:

- Consulta certificados generados hasta enero 2021 en nuestro antiguo aplicativo
- Ingreso al aplicativo SIRCEC – para solicitud de servicios y gestión de certificados a partir de febrero de 2021
- Validación de certificados generados en SIRCEC
- Consulta de Manual de usuario para nuestro nuevo aplicativo.

3. Al seleccionar SIRCEC - el sistema lo llevará a la página de inicio, allí deberá ingresar el usuario y contraseña que le fueron asignados y enviados al correo registrado.



4. SOLICITAR UN SERVICIO



- Haga clic en SOLICITUD
- Indique la fecha en la que desea programar el servicio, tenga en cuenta que esta fecha será tentativa y Ecotransa le confirmará el día de la recolección.
- Indique los residuos que desea entregar y las cantidades aproximadas que tiene disponibles. Si los residuos son diferentes a los desplegados en la lista, debe comunicarse con Ecotransa.
- En el campo de observaciones indique si este servicio tiene requerimientos especiales como, por ejemplo: *Traer carretilla, llamar antes de llegar, horario, etc.*
- Finalmente, se debe leer y aceptar la DECLARATORIA DE RESIDUOS.
- Haga clic en guardar.

Después de enviar la solicitud, recibirá 3 correos:

- ✓ Notificación de la recepción de la solicitud
- ✓ La asignación de la recolección con fecha, nombre del conductor y placa del vehículo
- ✓ Confirmación de la generación del certificado de disposición final

5. CONSULTAR CERTIFICADOS

En esta sección se mostrará todo el historial de los servicios prestados y podrá descargar sus Certificados de Disposición final de aceites y Constancias de Transporte y Recepción.



- Haga clic en CERTIFICADOS
- En el campo **ID Solicitud** ingrese el número de la cadena de custodia entregada. También puede buscar por fecha.
- Una vez tenga la información, en la columna derecha CERTIFICADOS, podrá seleccionar el tipo de certificado que desea consultar

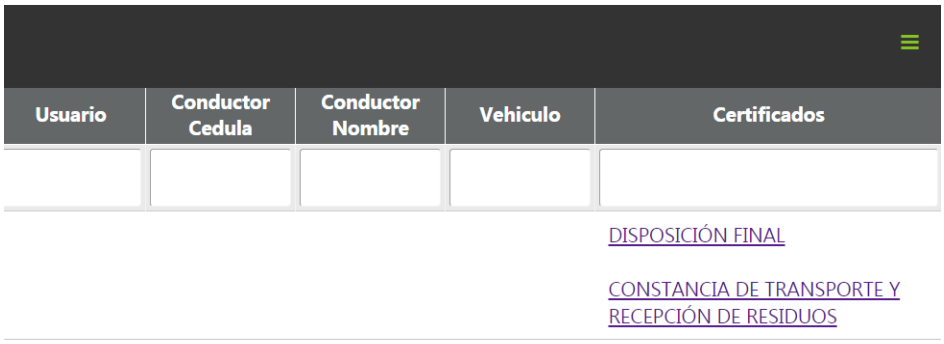

- Al hacer clic se abrirá una nueva pestaña con la opción de Imprimir o Descargar el certificado en PDF

RECUERDE CERRAR SESIÓN, hacer clic en el símbolo X en la parte superior derecha al lado de su nombre.

6. VERIFICAR LA VALIDEZ DE UN CERTIFICADO

- Haga clic en la opción VALIDAR LOS CERTIFICADOS en nuestra página web

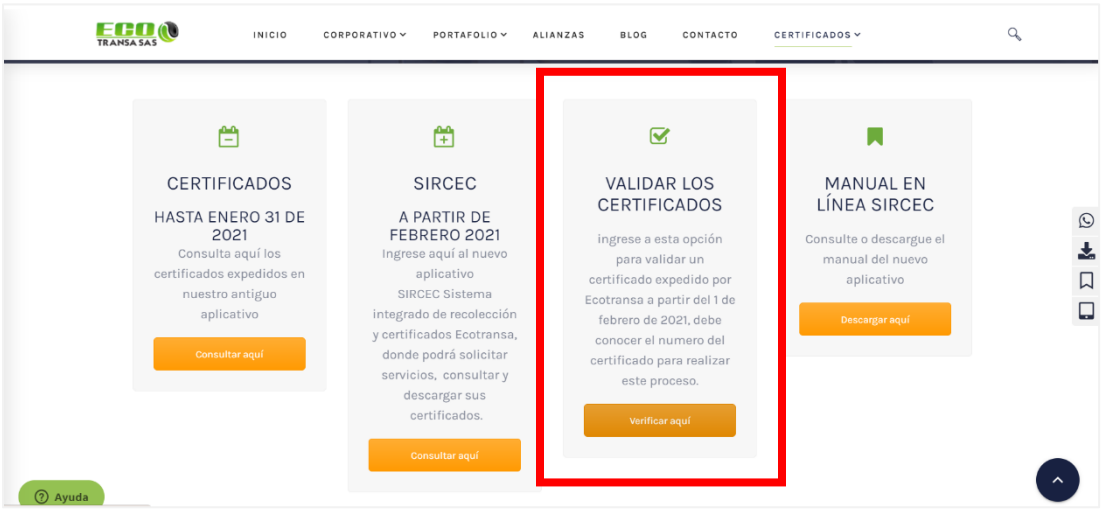

- Ingrese el código del certificado a validar incluyendo el prefijo
- Haga clic en ENVIAR y le aparecerá el nombre del generador y la fecha de emisión del documento.

CONTACTOS ECOTRANSA

En caso de dudas o requerir ayuda puede comunicarse con nosotros:

- Correo: asistente@ecotransa.com.co
- Teléfono: 6170417 ext 101

- PROGRAMACIÓN DE SERVICIOS – RECOLECCIONES – DOCUMENTOS TRANSPORTE
  - Correo: logistica@ecotransa.com.co
  - Teléfono: 6170417 ext 103

- GENERACIÓN DE CERTIFICADOS - FACTURAS
  - Correo: soporteambiental@ecotransa.com.co
  - Teléfono: 6170417 ext 102

- ASPECTOS AMBIENTALES *(Hojas de seguridad, empacado, compatibilidad, etc.)*
  - Correo: dirambiental@ecotransa.com.co
  - Teléfono: 6170417 ext 104